



# RELATÓRIO DO VBP

VALOR BRUTO DA PRODUÇÃO AGROPECUÁRIA  
**EM MATO GROSSO**

# ANÁLISES

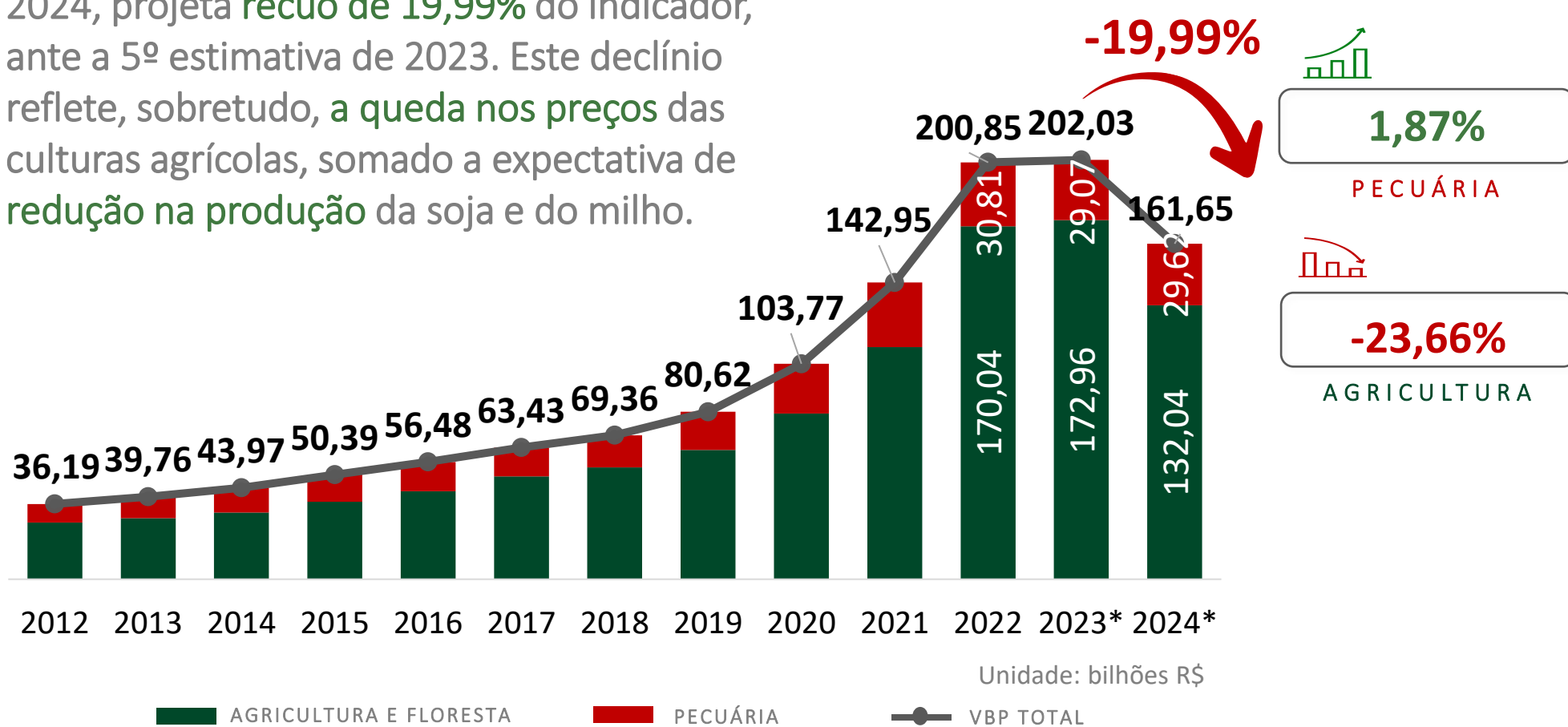
---





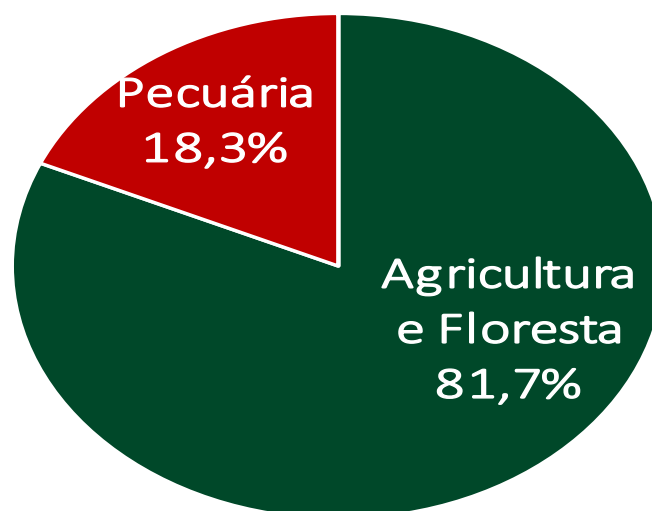
# VALOR BRUTO DA PRODUÇÃO AGROPECUÁRIA

A primeira estimativa do Valor Bruto de Produção Agropecuária de Mato Grosso de 2024, projeta **recluo de 19,99%** do indicador, ante a 5ª estimativa de 2023. Este declínio reflete, sobretudo, a **queda nos preços** das culturas agrícolas, somado a expectativa de **redução na produção** da soja e do milho.

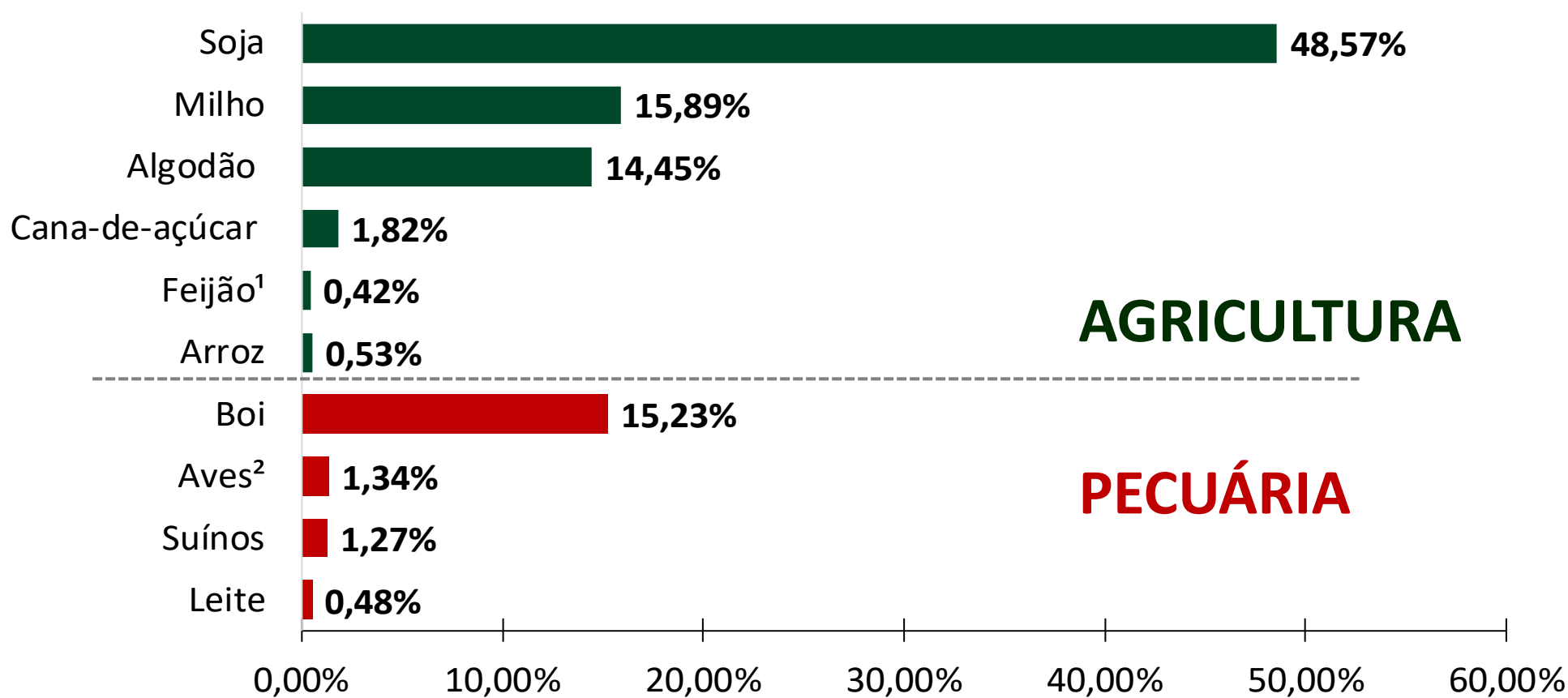


## PARTICIPAÇÃO DAS CULTURAS NO VBP DE 2024\*

PARTICIPAÇÃO DA AGRICULTURA E PECUÁRIA NO VBP DE 2023\*



## PARTICIPAÇÃO DAS CADEIAS NO VBP 2024\*



<sup>1</sup>Feijão carioca, caupi e preto/<sup>2</sup> Aves de corte\*Estimativa dez/2023.

Fonte: IMEA.





# AGRICULTURA

---

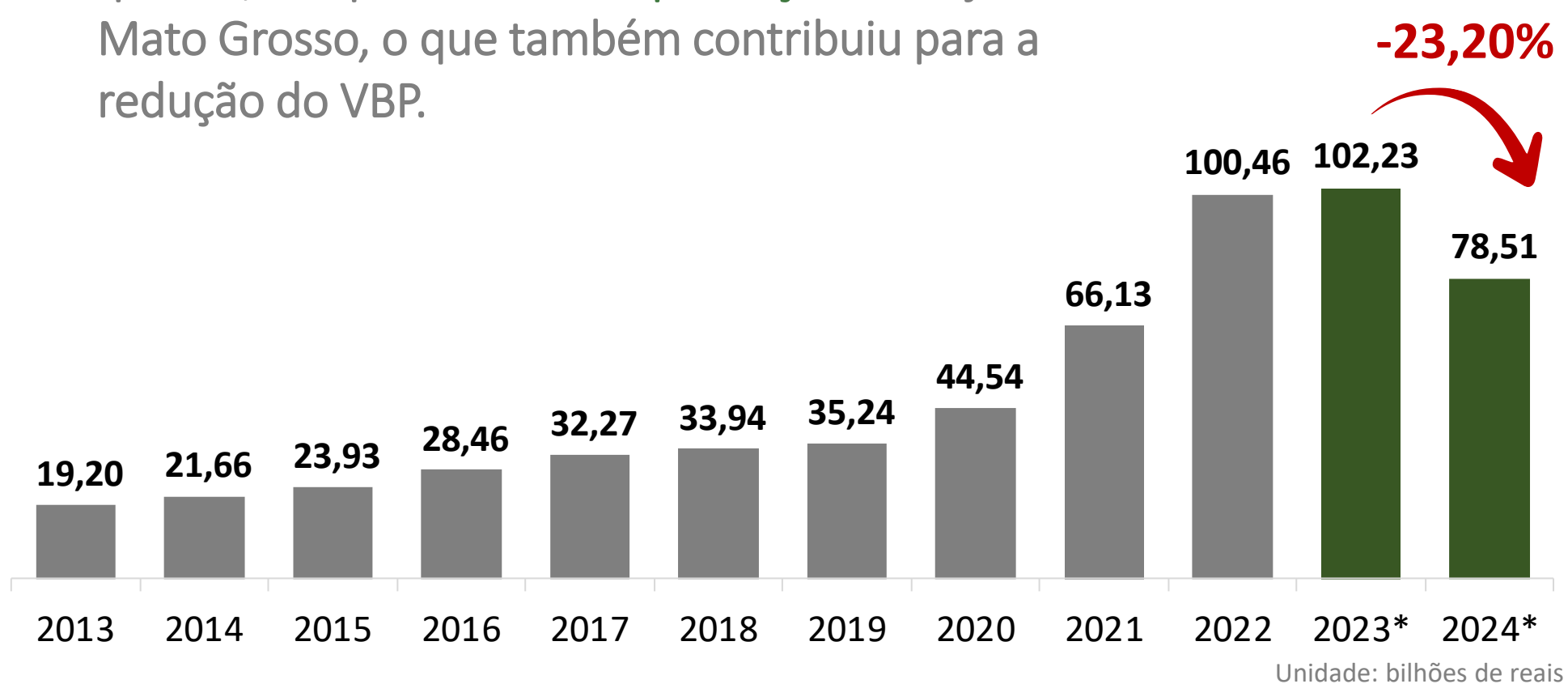






# VALOR BRUTO DA PRODUÇÃO SOJA

Para a 1ª estimativa de 2024, foi projetado **recoo de 23,20%** no VBP mato-grossense da soja, ante a 5ª estimativa de 2023, resultado da **queda nos preços da oleaginosa**. Além disso, em função da **má distribuição de chuvas** no estado, volumes menores que os observado historicamente em algumas regiões e o clima quente, é esperado **menor produção** da soja em Mato Grosso, o que também contribuiu para a redução do VBP.




## Variação do preço e da produção da safra 23/24 ante a 22/23



**-17,39%**

PREÇO



**-7,04%**

PRODUÇÃO

\*Estimativa dez/23.  
Fonte: IMEA.



# VALOR BRUTO DA PRODUÇÃO MILHO

Já para a cultura do milho, a 1ª estimativa do VBP projeta **queda de 35,86%** quando comparado a 5ª estimativa de 2023. Este resultado é pautado, sobretudo, pela **redução significativa nos preços** do milho, decorrente da maior oferta do cereal na safra 2022/23. A expectativa de **diminuição na produção** na safra 2023/24 é outro fator influente na queda do VBP, resultante da redução da área cultivada, impulsionada pela **menor rentabilidade** da cultura no estado.




## Variação do preço e da produção da safra 23/24 ante a 22/23



**-23,04%**

PREÇO



**-16,67%**

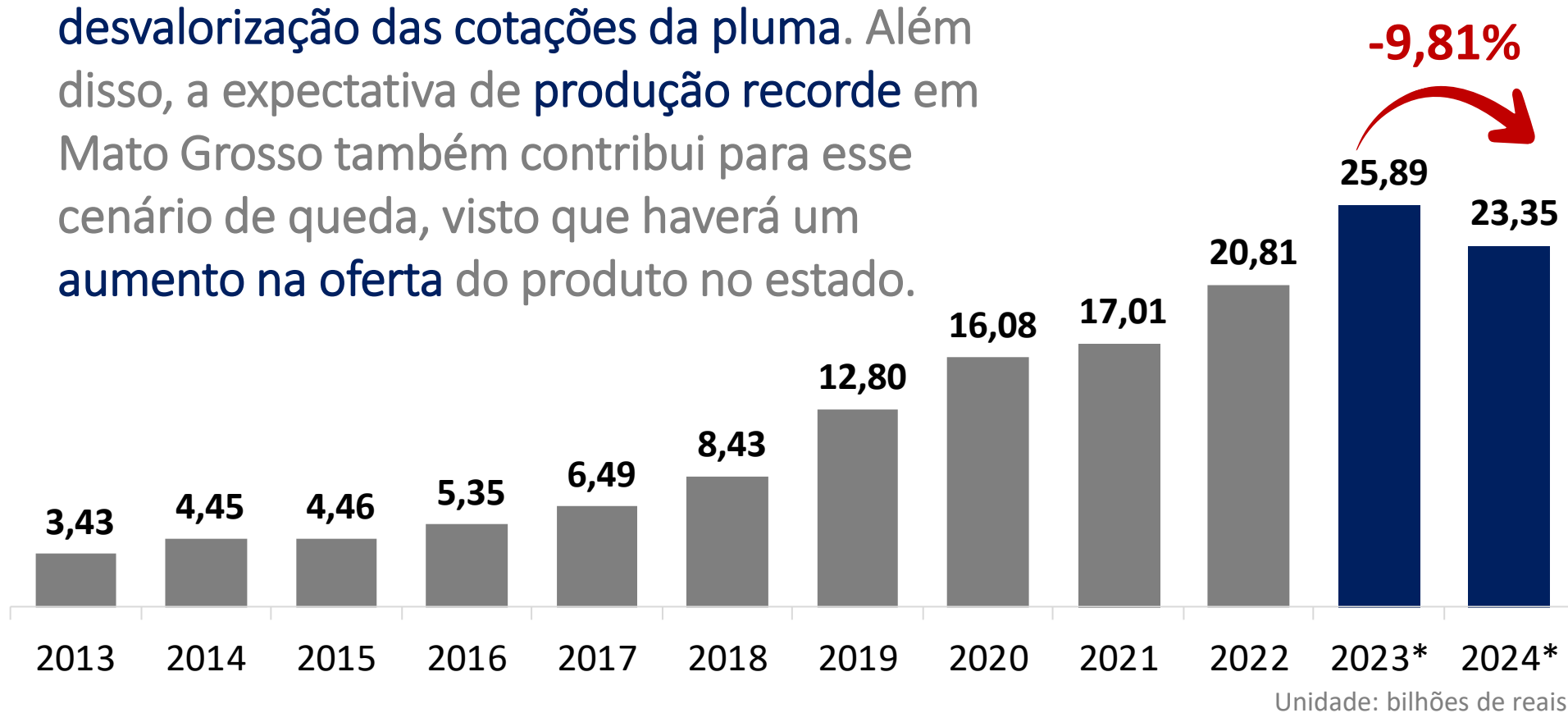
PRODUÇÃO

\*Estimativa dez/23.  
Fonte: IMEA.



# VALOR BRUTO DA PRODUÇÃO ALGODÃO

No que tange a cadeia do algodão, estima-se queda de **9,81%** no Valor Bruto de Produção em 2024 ante a 2023. Esse cenário é reflexo das **expressivas quedas** registradas no preço da pluma em Mato Grosso. Vale lembrar que devido às **incertezas quanto à economia mundial**, o consumo global pela fibra ficou comprometido e recuou consideravelmente ao longo de 2023, o que refletiu na **desvalorização das cotações da pluma**. Além disso, a expectativa de **produção recorde** em Mato Grosso também contribui para esse cenário de queda, visto que haverá um **aumento na oferta** do produto no estado.



## Variação do preço e da produção da safra 23/24 ante a 22/23



**-10,52%**

PREÇO  
PLUMA



**+2,90%**

PRODUÇÃO  
PLUMA



**-29,53%**

PREÇO  
CAROÇO



**+2,74%**

PRODUÇÃO  
CAROÇO

\*Estimativa dez/23.  
Fonte: IMEA.



# PECUÁRIA

---

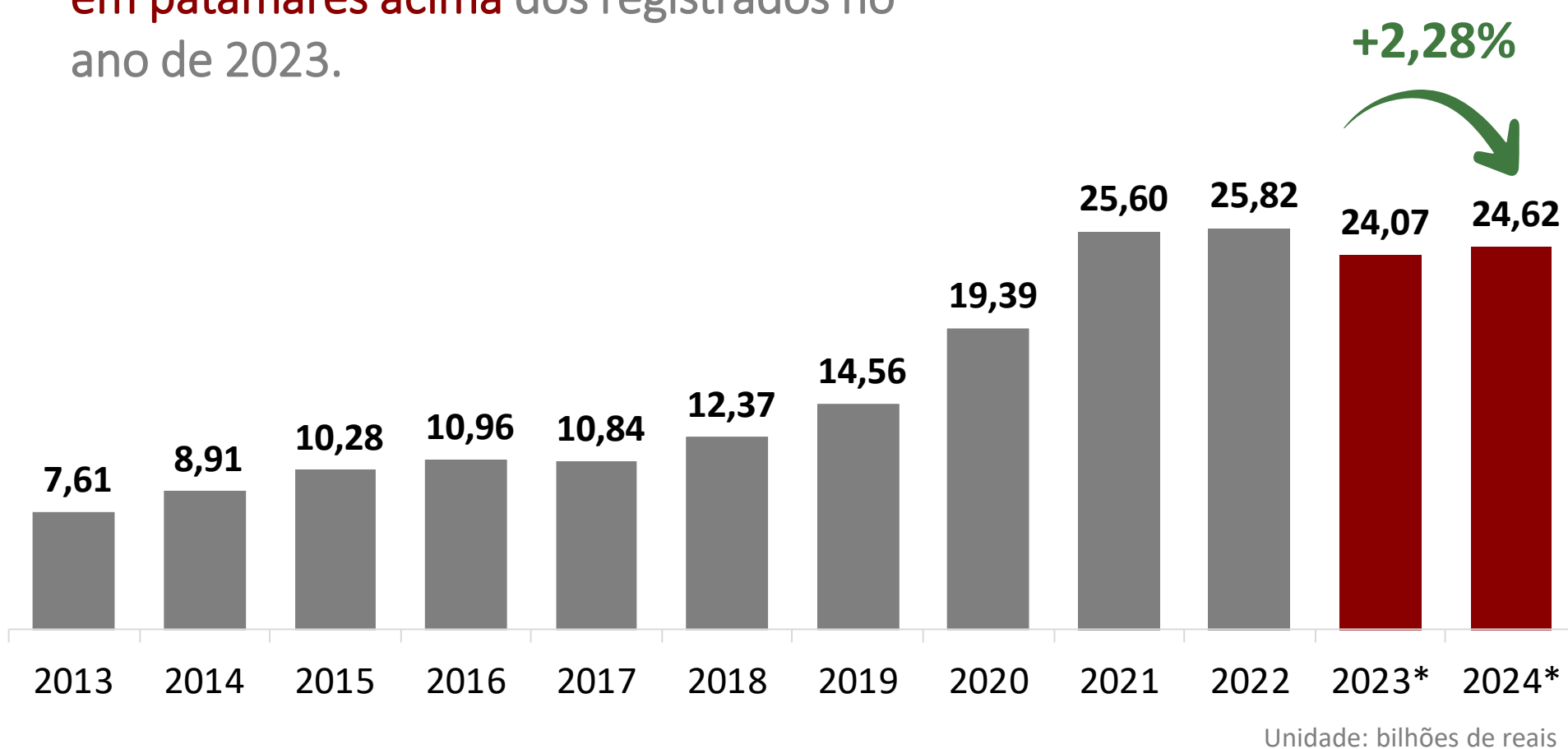






# VALOR BRUTO DA PRODUÇÃO BOVINOCULTURA DE CORTE

No contexto da bovinocultura de corte, foi projetado Valor Bruto da Produção de **R\$ 24,62 bilhões, alta de 2,28%** na 1ª estimativa de 2024, em relação a 5ª estimativa de 2023. O resultado é reflexo da perspectiva de que os **preços fiquem em patamares acima** dos registrados no ano de 2023.



## Variação do preço e do abate bovino no ano de 2024 ante a 2023



**+1,59%**

PREÇO BOI




**-1,07%**

ABATE BOI



**+3,43%**

PREÇO VACA



**-1,50%**

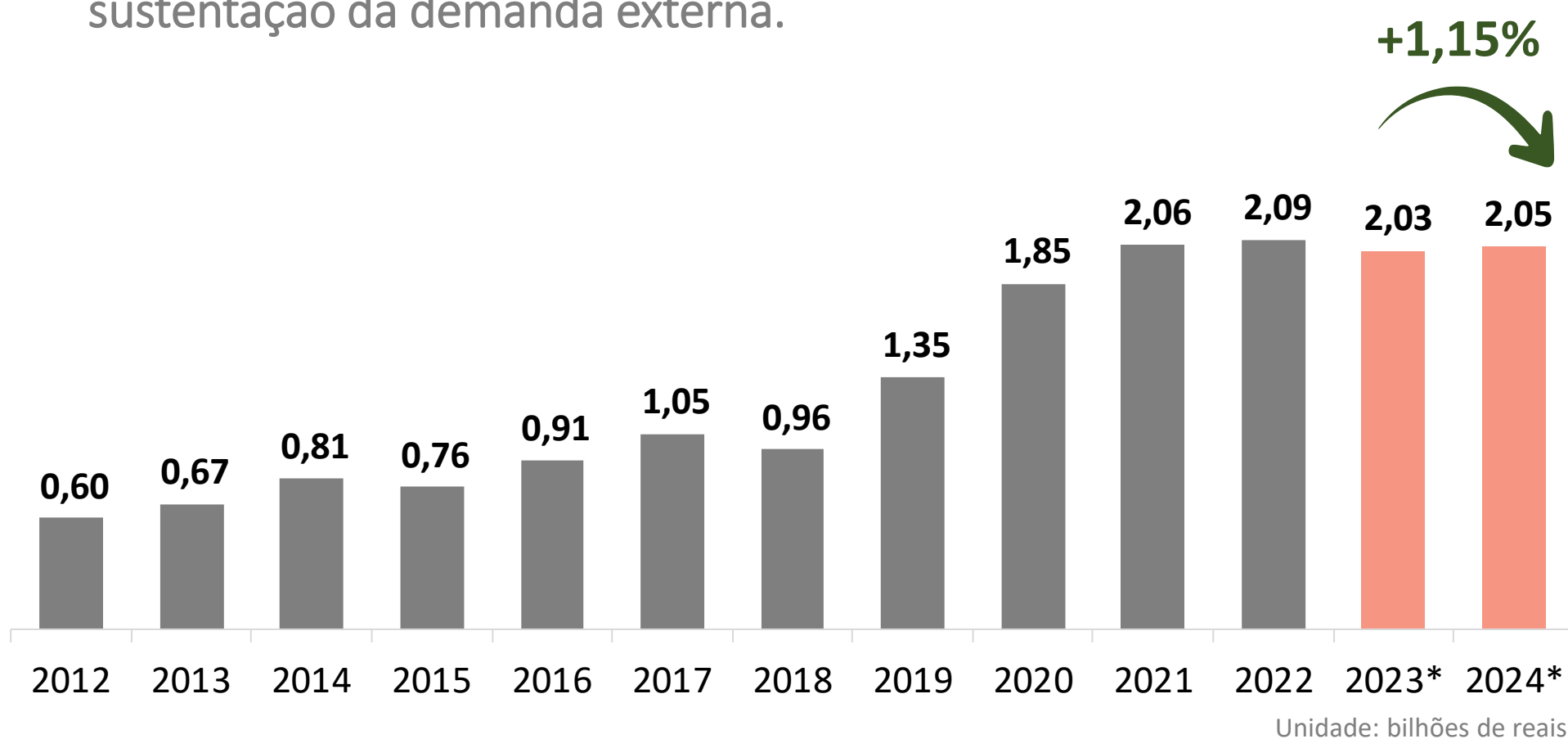
ABATE VACA

\*Estimativa dez/23.  
Fonte: IMEA.



# VALOR BRUTO DA PRODUÇÃO SUINOCULTURA

Em 2024 é projetado **acréscimo de 1,15%** no VBP mato-grossense de suínos, quando comparado a 5ª estimativa de 2023. Este cenário é pautado sobretudo pela estimativa de **maiores cotações** para o setor no próximo ano, em função da sustentação da demanda externa.




## Variação do preço e da produção de carne suína no ano de 2024 ante a 2023



**+2,03%**

PREÇO



**-0,86%**

PRODUÇÃO

\*Estimativa dez/23.

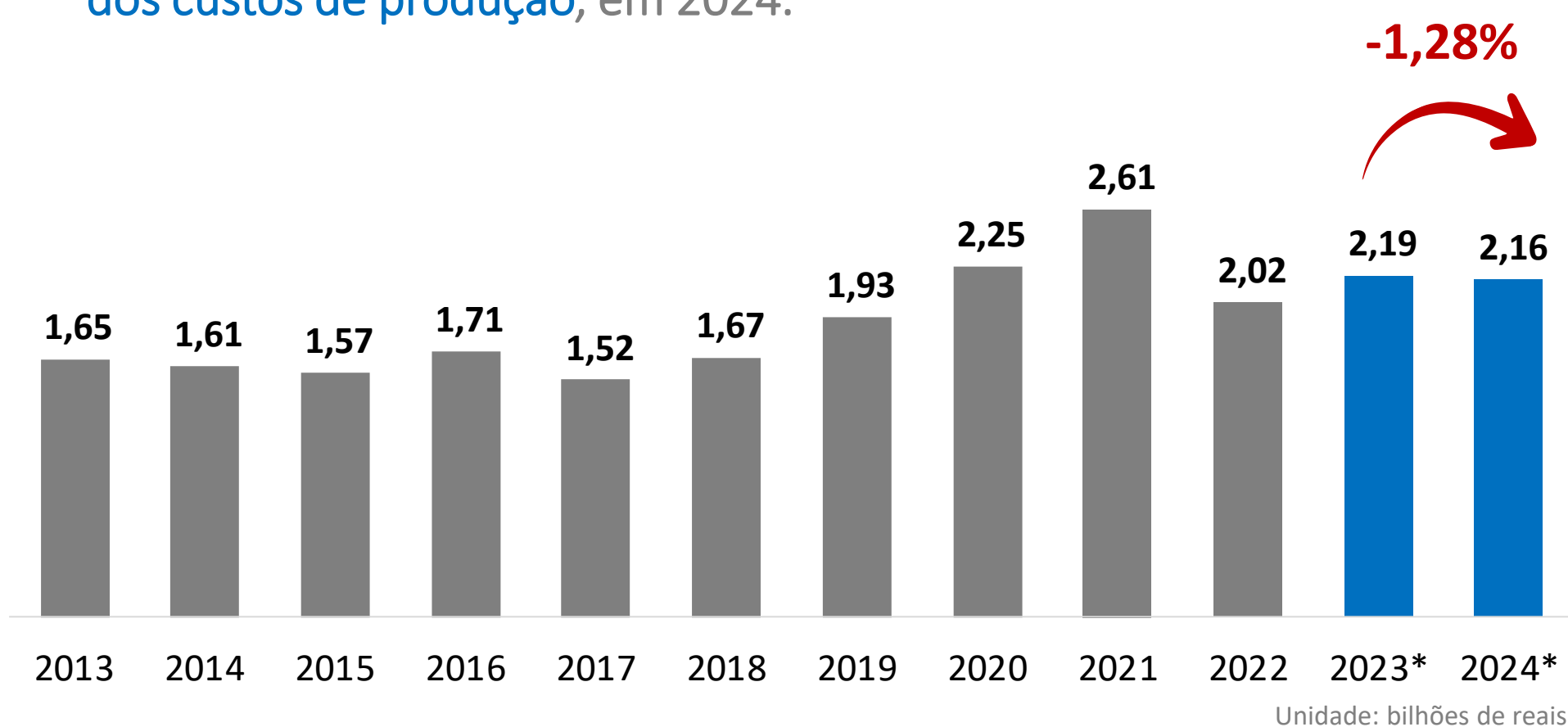
Fonte: IMEA.





# VALOR BRUTO DA PRODUÇÃO AVICULTURA

No que tange ao setor da avicultura, é projetado uma **queda de 1,28%** no VBP mato-grossense, em 2024 ante 2023. Este resultado é atribuído à expectativa de **redução na quantidade de aves abatidas**, que pode ser ocasionada pelo **aumento dos custos de produção**, em 2024.




## Variação do preço e da produção de carne de aves no ano de 2024 ante a 2023



**+1,83%**

PREÇO



**-3,06%**

PRODUÇÃO

Nota: Aves de corte \*Estimativa dez/23.

Fonte: IMEA.

# RESULTADOS GERAIS

---







# RESULTADOS GERAIS VBP



## AGRICULTURA E FLORESTA

CULTURAS	8ª EST. 2022	4ª EST. 2023	5ª EST. 2023	1ª EST. 2024	Δ 5ª EST.23/ 8ª EST. 2022	Δ 5ª EST./ 4ª EST. 2023	Δ 1ª EST. 2024/ 5ª EST. 2023
SOJA	100,46	102,16	102,23	78,51	1,77%	0,07%	-23,20%
MILHO	44,13	40,04	40,06	25,69	-9,22%	0,05%	-35,86%
ALGODÃO	20,81	25,79	25,89	23,35	24,40%	0,41%	-9,81%
CANA-DE-AÇÚCAR	2,77	2,81	2,81	2,95	1,35%	0,00%	5,00%
FEIJÃO <sup>1</sup>	0,88	0,77	0,70	0,68	-20,27%	-8,10%	-3,58%
ARROZ	0,50	0,64	0,68	0,85	35,10%	6,12%	25,44%
PRODUTOS FLORESTAIS E LENHA <sup>2</sup>	0,46	0,58	0,58	-	24,25%	0,00%	-
GIRASSOL <sup>3</sup>	0,01	-	-	-	-	-	-
<b>VBP AGRICULTURA E FLORESTA</b>	<b>170,04</b>	<b>172,78</b>	<b>172,96</b>	<b>132,04</b>	<b>1,72%</b>	<b>0,10%</b>	<b>-23,66%</b>



## PECUÁRIA

CULTURAS	8ª EST. 2022	4ª EST. 2023	5ª EST. 2023	1ª EST. 2024	Δ 5ª EST.23/ 8ª EST. 2022	Δ 5ª EST./ 4ª EST. 2023	Δ 1ª EST. 2024/ 5ª EST. 2023
BOI	25,82	24,34	24,07	24,62	-6,77%	-1,50%	2,28%
AVES <sup>4</sup>	2,02	2,35	2,19	2,16	8,85%	-6,95%	-1,28%
SUÍNOS	2,09	2,10	2,03	2,05	-2,84%	-3,48%	1,15%
LEITE	0,88	0,82	0,78	0,78	-11,08%	-4,83%	-0,11%
<b>VBP PECUÁRIA</b>	<b>30,81</b>	<b>29,72</b>	<b>29,07</b>	<b>29,62</b>	<b>-5,63%</b>	<b>-2,17%</b>	<b>1,87%</b>

<b>VBP TOTAL</b> (AGRICULTURA E FLORESTA + PECUÁRIA)	<b>200,85</b>	<b>202,50</b>	<b>202,03</b>	<b>161,65</b>	<b>0,59%</b>	<b>-0,23%</b>	<b>-19,99%</b>
---	---------------	---------------	---------------	---------------	--------------	---------------	----------------

Unidade: bilhões de reais

















<sup>1</sup>Referente ao feijão carioca, caupi e preto/<sup>2</sup>Até 2023 foi utilizado GF1 e GF2. A partir de 2024 o Imea parou de estimar o VBP da cultura devido à falta de informações/<sup>3</sup>A partir da safra 22/23 o Imea parou de estimar o VBP da cultura do girassol, dado a sua baixa participação sobre o total estadual/<sup>4</sup>Aves de corte. Estimativa dez/2023.

Fonte: IMEA





# VARIAÇÕES ANUAIS DOS PREÇOS E PRODUÇÕES DAS CULTURAS EM MATO GROSSO

	2021		2022		2023		2024	
	PRODUÇÃO	PREÇO	PRODUÇÃO	PREÇO	PRODUÇÃO	PREÇO	PRODUÇÃO	PREÇO
 SOJA	1,83%	45,78%	13,37%	34,00%	10,87%	-8,28%	-7,04%	-17,39%
 MILHO	-8,14%	59,65%	34,62%	35,87%	19,77%	-24,25%	-16,67%	-23,04%
 ALGODÃO PLUMA	-22,70%	29,44%	8,59%	12,82%	26,77%	2,62%	2,90%	-10,52%
 CAROÇO DE ALGODÃO	-24,52%	121,21%	12,94%	7,69%	25,57%	-31,38%	2,74%	-29,53%
 CANA-DE-AÇÚCAR	-8,83%	56,29%	13,43%	-3,06%	3,12%	-0,72%	0,00%	3,77%
 FEIJÃO CARIOCA	3,53%	6,19%	-12,80%	0,05%	-2,02%	29,94%	0,00%	-8,35%
 FEIJÃO CAUPI	21,00%	30,38%	22,30%	3,26%	21,99%	2,01%	0,00%	7,99%
 FEIJÃO PRETO	-43,02%	44,74%	-69,87%	50,39%	23,37%	0,00%	0,00%	0,00%
 ARROZ	-	-	-12,03%	36,18%	-0,78%	-20,49%	0,00%	25,44%
 PRODUTOS FLORESTAIS <sup>2</sup>	-	-	-40,08%	-29,55%	9,91%	-9,13%	-	-
 GIRASSOL	-	-	49,16%	-11,44%	-0,50%	8,43%	-	-
 BOI	-5,82%	4,06%	1,75%	-4,60%	11,45%	-21,09%	-1,07%	1,59%
 VACA	-10,45%	51,79%	16,29%	-4,99%	39,17%	-24,58%	-1,50%	3,43%
 AVES <sup>3</sup>	11,59%	4,06%	-26,80%	5,47%	22,98%	10,33%	-3,06%	1,83%
 SUÍNOS	2,37%	8,57%	2,41%	-1,04%	-8,17%	5,81%	-0,86%	2,03%
 LEITE	-7,83%	32,25%	-15,38%	28,65%	-1,36%	-9,85%	-0,18%	0,07%

<sup>2</sup>Referente a GF1 e GF2/<sup>3</sup>Aves de corte \*Estimativa dez/2023.

Fonte: IMEA.





INSTITUTO MATO-GROSSENSE  
DE ECONOMIA AGROPECUÁRIA



CONHEÇA O TIME  
DO IMEA

**IMEA.COM.BR**

INSTAGRAM

FACEBOOK

YOUTUBE

TWITTER

**PRESIDENTE**

Vilmondes Tomain

**SUPERINTENDENTE**

Cleiton Jair Gauer

**ELABORAÇÃO**

Gabriel Cardoso e Vanessa Gasch.

**EQUIPE TÉCNICA**

**Analistas:** Alessandra Damascena, Bárbara Simioni, Caroline Varanis, Cintia Teixeira, Clara Miranda, Ébila Ferreira, Iury Rodrigues, Gabriel Cardoso, Jéssica Brandão, Juan Bolsoni, Júlio Rossi, Magaiver Cima, Maria Muniz, Milena Bezerra, Milena Habeck, Patrícia Melo, Renan Estevam, Rodrigo Silva, Talita Takahashi, Tiago Assis, Thiago Duarte e Vanessa Gasch

**Estagiários:** Abraão Viana, Ana Eufrázio, Carolina Amorim, Hallayne Fernanda, Isadora Souza, Janlucca Macedo, Jéssica Souza, João Botelho, Jonilson Nascimento, José Eduardo, Lincoln Teixeira, Luan Kajikawa Lucas Azevedo, Luiz Gabriel, Mário Neto, Mateus Montanha, Sthefani Silva e Tatiane Sousa.